



Jardin botanique de Meise

Guide de démarrage

Nous vous remercions de l'intérêt que vous portez au Jardin botanique de Meise. En choisissant le Jardin botanique comme lieu d'accueil, vous soutenez activement notre mission de préservation et de protection de la biodiversité. Votre événement contribue ainsi à nos programmes de recherche scientifique ainsi qu'à nos initiatives éducatives.

Vous trouverez ci-dessous des informations préliminaires destinées à faciliter l'organisation de votre événement. Nous nous réjouissons à l'idée de collaborer avec vous et de faire de ce moment une réussite partagée.

1. Heures d'ouverture et tickets d'entrée

Heures d'ouverture du Jardin botanique :

Novembre - février : 10h-17h (dernière admission à 16h)

Mars – octobre : 10h-18h (laatste toegang 17h)

Le prix de la location comprend toujours l'accès au Jardin botanique. Vous recevrez des tickets d'entrée avec un code-barres unique après la conclusion du contrat de location pour votre événement. Chaque participant peut scanner son ticket d'entrée aux portes d'entrée.

Vous organisez un événement en soirée ? N'oubliez pas que votre événement peut se dérouler jusqu'à 3 heures du matin au plus tard. Les heures de début et de fin de l'événement sont fixées dans le contrat. Si votre événement se prolonge, un coût supplémentaire sera facturé.

2. Accessibilité

Le Jardin botanique de Meise bénéficie d'une situation centrale, à proximité de Bruxelles et est facile d'accès :

A vélo

Grâce au réseau cyclable, vous pouvez établir un bel itinéraire vers le Jardin botanique de Meise. Les nœuds 40 et 41 sont situés à proximité du Jardin botanique. Un grand abri à vélos se trouve sur le parking en face de l'entrée principale (Impératrice Charlotte).

En bus

Vous pouvez facilement nous rejoindre par les bus De Lijn. La ligne R50 (Bruxelles-Nord - Meise - Londerzeel) s'arrête juste devant l'entrée principale (arrêt Plantentuin Meise).

En train

Prenez le train jusqu'à la gare de Bruxelles-Nord ou Londerzeel. A la gare, prenez la ligne de bus R50 qui vous conduira juste avant l'entrée principale du Jardin botanique.

En voiture

Le Jardin botanique de Meise est situé le long de l'autoroute A12 (Bruxelles-Anvers). Prendre la sortie 3 Meise. Un parking se trouve tout près de l'entrée principale.

Si vous venez en taxi, celui-ci vous conduira à l'entrée principale du Jardin botanique..



Plantentuin Meise

Nieuwelaan 38

1860 Meise — België

T +32 2 260 09 20

www.plantentuinmeise.be

Plus d'informations [sur le site du Jardin botanique.](#)

3. Parking

Le parking du Jardin botanique de Meise est situé près de l'entrée. Le ticket de parking coûte 7 €.

4. Accessibilité

Le Jardin botanique de Meise est accessible aux personnes en fauteuil roulant. Des fauteuils roulants sont disponibles à l'entrée pour les visiteurs qui le souhaitent. La majorité de nos salles de réunion et d'événements sont également adaptées aux personnes à mobilité réduite. Dans le château historique de Bouchout, la grande salle, la salle Victoria, est accessible via un ascenseur.









Un petit train électrique, pouvant accueillir environ 40 personnes, peut être loué pour faciliter les déplacements des personnes à mobilité réduite. Lors d'événements, l'usage de voiturettes de golf est également autorisé lors d'événements.

5. Vue d'ensemble des lieux d'implantation

Plan avec localisation :



Tableau récapitulatif des lieux :

	RÉUNION					FÊTE/RÉCEPTION		
								
Serre de Balat						30	50	
Jardin culinaire et Cuisine de jardin							200	
Labo du BOIS – cour							90	
Arche verte - Pavillon Franklinia**	120						180	
Arche verte - Orangerie agrumes**							99	
Château – Azalea					12			
Château – Begonia					12			
Château – Ilex					10			
Château – Musa	40	16		26				
Château – Sansevieria	80					108	80	120
Château – Sequoia						18	20	30
Château – Victoria	140	48	40			96		140
Palais des Plantes - serre individuelle							50	
Palais des Plantes - serre tropicale & auvent							250	
Ferme flamande – Balsamina*	72 (42)	28 (16)	28 (20)			80		80
Pelouses							70-2500	

* La salle peut être réduite. () est une capacité avec cloison
 ** En combinant l'Orangerie Citrus et le Pavillon Franklinia : capacité maximale de 360 personnes.

Une fiche d'information est disponible pour chaque emplacement. Si vous souhaitez obtenir plus d'informations sur un lieu particulier, [contactez le team Meet@MeiseBotanic](mailto:Meet@MeiseBotanic).

6. Catering

Le Jardin botanique s'engage chaque jour pour la préservation de la biodiversité, y compris dans le choix de ses services de restauration. Pour les pauses-café, nous privilégions des produits locaux, biologiques et issus du commerce équitable. Pour le lunch, vous avez le choix entre trois formules pratiques adaptées aux réunions : il ne vous reste plus qu'à vous concentrer sur l'ordre du jour. À partir de l'automne, vous pourrez également profiter d'un lunch chaud au restaurant Pachthof.

Vous organisez un événement de grande envergure ou avez des demandes spécifiques en matière de catering ? Nos partenaires traiteurs sont là pour vous accompagner : une combinaison parfaite de qualité et de durabilité ! Nos six traiteurs connaissent le Jardin botanique sur le bout des doigts et partagent nos valeurs. Chacun d'eux garantit une expérience culinaire de haut niveau, dans le respect du développement

durable. A vous de choisir. Vous trouverez la [liste de nos traiteurs partenaires](#) sur notre site web. Il n'est pas possible d'apporter votre propre service traiteur.

7. Teambuildings

En puisant dans les trésors du Jardin botanique, nous avons conçu une série d'activités d'équipe originales et variées. Qu'il s'agisse de découvrir la nature, de cultiver sa main verte, de stimuler la créativité ou de créer ensemble, chacun y trouve son bonheur. Promenades guidées, atelier de cuisine, jeu palpitant, séance de yoga ou bain de forêt, activités artistiques... il y en a pour tous les goûts ! Il vous suffit de choisir dans notre offre pour transformer votre événement en une expérience inoubliable, qui marquera durablement vos participants.

Pour en savoir plus sur notre offre, [cliquez ici](#).

8. Voitures dans le Jardin botanique

Le Jardin botanique de Meise est un domaine historique, riche d'un trésor de plantes rares. Le site n'est pas conçu pour accueillir la circulation automobile. C'est pourquoi nous veillons à limiter autant que possible la présence de véhicules dans le jardin. De plus, le domaine est ouvert au public durant la journée, ce qui constitue une raison supplémentaire de restreindre le trafic motorisé.

Les livraisons et le montage doivent avoir lieu entre 8h00 et 10h00 ou entre 16h00 et 18h00. Les fournisseurs doivent toujours se présenter à l'accueil et suivre l'itinéraire ainsi que les consignes de chargement et de déchargement qui leur sont communiqués. Les véhicules doivent rester sur les routes asphaltées.

La vitesse maximale autorisée dans le domaine est de 20 km/h. L'accès est uniquement autorisé aux véhicules de maximum 3,5 tonnes (permis B – 4,25 tonnes pour les véhicules électriques). Il est possible de rejoindre le château entre 8h00 et 10h00 et à partir de 16h00, avec un maximum de deux véhicules. Après le déchargement, les véhicules doivent être garés sur le parking en face de l'entrée du Jardin botanique.

Vous trouverez plus d'informations dans nos [conditions générales](#) (disponible en néerlandais).

9. Film et séances photo

Le Jardin botanique de Meise est un lieu très apprécié pour les tournages de films et les séances de photos. Vous trouverez de [plus amples informations](#) sur notre site web. Les prises de vue avec un drone ne sont pas autorisées dans le Jardin botanique.