



Vielen Dank für Ihr Interesse am Botanischen Garten Meise. Indem Sie sich für den Botanischen Garten entscheiden, unterstützen Sie aktiv unseren Auftrag, die biologische Vielfalt zu erhalten und zu schützen. Mit Ihrer Veranstaltung leisten Sie einen Beitrag zu unseren wissenschaftlichen Forschungsprogrammen und Bildungsinitiativen.

Nachfolgend finden Sie erste Informationen, die Ihnen bei der Planung Ihrer Veranstaltung helfen sollen. Wir freuen uns auf eine reibungslose und erfolgreiche Zusammenarbeit.

### 1. Öffnungszeiten und Eintrittskarten

Öffnungszeiten Botanischer Garten:

November - Februar: 10-17 Uhr (letzter Einlass 16 Uhr)

März - Oktober: 10 bis 18 Uhr (letzter Einlass 17 Uhr)

Der Zugang zum Botanischen Garten ist immer im Mietpreis enthalten. Nach Abschluss des Mietvertrages für Ihre Veranstaltung erhalten Sie Eintrittskarten mit einem eindeutigen Barcode. Jeder Teilnehmer kann diese Eintrittskarten an den Eingangspforten einscannen.

Haben Sie eine Abendveranstaltung? Dann bedenken Sie, dass Ihre Veranstaltung bis spätestens 3 Uhr morgens dauern kann. Die Anfangs- und Endzeiten der Veranstaltung sind im Vertrag festgehalten. Wenn Ihre Veranstaltung länger dauert, müssen Sie einen Aufpreis zahlen.

### 2. Erreichbarkeit

Der Botanische Garten Meise liegt zentral in der Nähe von Brüssel und ist leicht zu erreichen:

#### Mit dem Fahrrad

Über das Fahrradnetz können Sie eine schöne Route zum Botanischen Garten Meise planen. Die Anschlussstellen 40 und 41 befinden sich in der Nähe des Botanischen Gartens. Auf dem Parkplatz gegenüber dem Haupteingang (Keizerin Charlotte) gibt es ausreichend Stellplätze für Fahrräder.

#### Mit dem Bus

Sie können uns leicht mit den Bussen von 'De Lijn' erreichen. Die Linie R50 (Brüssel-Nord - Meise - Londerzeel) hält direkt vor dem Haupteingang (Haltestelle Plantentuin Meise).

#### Mit dem Zug

Nehmen Sie den Zug bis zum Bahnhof Brüssel-Nord oder Londerzeel. Am Bahnhof nehmen Sie den Bus der Linie R50, der Sie direkt vor den Haupteingang des Botanischen Gartens bringt.

#### Mit dem Auto

Der Botanische Garten Meise liegt an der A12 (Brüssel-Antwerpen). Nehmen Sie die Ausfahrt 3 Meise. In der Nähe des Haupteingangs gibt es Parkplätze.

Wenn Sie mit dem Taxi kommen, bringt es Sie bis zum Haupteingang des Botanischen Gartens.

Weitere Informationen finden Sie auf der [Website](https://www.plantentuinmeise.be) des Botanischen Gartens.



### 3. Parking

Der Parkplatz des Botanischen Garten liegt gegenüber des Haupteingangs. Ein Parkschein kostet 7€.

### 4. Zugänglichkeit

Der Botanische Garten Meise ist für Rollstuhlfahrer zugänglich. Rollstühle sind am Eingang verfügbar. Die meisten unserer Tagungs- und Veranstaltungsräume sind auch für Menschen mit eingeschränkter Mobilität zugänglich. Im historischen Schloss Bouchout sind der Hauptsaal und der Victoria-Saal mit einem Aufzug erreichbar.









Für Personen mit eingeschränkter Mobilität kann ein elektrischer Shuttle-Zug gemietet werden, der Platz für etwa 40 Personen bietet. Bei Veranstaltungen sind auch Golfcarts erlaubt.

### 5. Übersicht über die Veranstaltungsorte

Plan mit Veranstaltungsorten:



Übersichtstabelle der Standorte:

	TREFFEN					FEIER/EMPFANG		
								
Balat-Gewächshaus							30	50
Kulinarischer Garten und Gartenküche								200
HOLZLabor-Innenhof								90
Grüne Arche - Franklinia Pavillon**	120							180
Grüne Arche - Zitrusorangerie**								99
Schloss-Azalea					12			
Schloss-Begonia					12			
Schloss-Ilex					10			
Schloss-Musa	40	16		26				
Schloss-Sansevieria	80					108	80	120
Schloss-Sequoia						18	20	30
Schloss-Victoria	140	48	40			96		140
Pflanzenpalast - Einzelgewächshaus								50
Pflanzenpalast - Tropische Gewächshäuser und Vordach								250
Vlaamse Hoeve-Balsamina*	72 (42)	28 (16)	28 (20)			80		80
Rasen								70-2500

\* Der Raum kann in seiner Größe reduziert werden. () ist Kapazität mit Trennwand.  
 \*\* In der Kombi Zitrusorangerie und Franklinia Pavillon: maximale Kapazität 360 Personen

Für jeden Veranstaltungsort gibt es ein Infoblatt. Wenn Sie weitere Informationen zu einem bestimmten Ort wünschen, [wenden Sie sich an das Meet@MeiseBotanic-Team](mailto:Meet@MeiseBotanic-Team).

## 6. Verpflegung

Der Botanische Garten setzt sich tagtäglich für den Erhalt der Artenvielfalt ein, auch bei der Auswahl der Verpflegung. Für das Kaffeebuffet wählen wir lokalen, biologischen und fair gehandelten Kaffee. Für das Mittagessen können Sie aus 3 bequemen Tagungspaketen wählen, so dass Sie sich nur auf die Tagesordnung des Tages konzentrieren müssen. Ab Herbst können Sie ein warmes Mittagessen im Restaurant Pachthof einnehmen.

Wenn es sich um eine große Gruppe handelt oder wenn Sie besondere Anforderungen an die Verpflegung Ihrer Tagung oder Veranstaltung haben, können Sie sich an unsere Catering-Partner wenden: Spitzenqualität und Nachhaltigkeit vereint! Unsere sechs Catering-Partner kennen den Botanischen Garten wie kein anderer und teilen unsere Werte. Sie alle garantieren ein hochwertiges kulinarisches Erlebnis auf nachhaltige Weise. Sie haben die Wahl. Die [Liste der Caterer](#) finden Sie auf unserer Website. Sie können ihr eigenes Catering nicht anbieten.

## 7. Teambildung

Aus den Schatzkammern des Botanischen Gartens haben wir eine Reihe von Teamaktivitäten entwickelt. Von der Erweiterung des Naturwissens bis zur Entwicklung des grünen Daumens. Von der Anregung der Kreativität bis zum gemeinsamen Bauen. Wir haben für jeden etwas dabei: geführte Wanderungen, einen Kochworkshop, ein spannendes Spiel, Yoga oder Waldbäder oder etwas Kreatives... Sie brauchen nur aus unserem Angebot zu wählen, um Ihre Veranstaltung zu einem einzigartigen Erlebnis zu machen, das Ihren Teilnehmern noch lange in Erinnerung bleiben wird.

Mehr Informationen zu unseren Angeboten finden Sie [hier](#).

## 8. Fahrzeuge im Botanischen Garten

Der Botanische Garten Meise ist ein historisches Anwesen mit einer Fülle von seltenen Pflanzen. Das Gelände ist nicht für den Autoverkehr geeignet. Deshalb versuchen wir, Autos in unserem Garten so weit wie möglich zu vermeiden. Der Garten ist auch tagsüber für die Öffentlichkeit zugänglich, was ein weiterer Grund ist, den Zugang für Fahrzeuge zu begrenzen.

Anlieferungen und Aufbau müssen zwischen 8:00 und 10:00 Uhr oder zwischen 16:00 und 18:00 Uhr erfolgen. Die Lieferanten müssen sich bei der Rezeption melden und die vorgegebene Route sowie die Anweisungen zum Be- und Entladen befolgen. Die Fahrzeuge müssen auf den befestigten Straßen bleiben.

Die Höchstgeschwindigkeit auf dem Gelände beträgt 20 km/h. Der Garten ist nur für Fahrzeuge bis zu 3,5 Tonnen (oder 4,25 Tonnen bei Elektrofahrzeugen) zugänglich. Sie können zwischen 8:00 und 10:00 Uhr und nach 16:00 Uhr mit maximal zwei Fahrzeugen zum Schloss fahren. Nach dem Entladen parken Sie auf dem Parkplatz gegenüber dem Eingang zum Garten.

Weitere Informationen finden Sie in unseren [Allgemeinen Geschäftsbedingungen](#) (auf Niederländisch verfügbar).

## 9. Film- und Fotoshooting

Der Botanische Garten Meise ist ein gefragter Ort für Film- und Fotoshootings. Mehr Informationen dazu finden Sie auf unserer [Website](#). Bitte beachten Sie: Das Filmen mit Drohnen ist im Botanischen Garten nicht erlaubt.